



คู่มือการจัดการองค์ความรู้

การพิมพ์หนังสือราชการ

ด้วยโปรแกรม Microsoft Word

จัดทำโดย

งานธุรการ สำนักปลัดเทศบาล

เทศบาลตำบลพรุพิ อำเภอบ้านนาสาร จังหวัดสุราษฎร์ธานี

คำนำ

เอกสารคู่มือการจัดการองค์ความรู้ การพิมพ์หนังสือราชการ ด้วยโปรแกรม Microsoft Word ฉบับนี้ ได้จัดทำขึ้นโดยอาศัยความรู้ที่เกิดจากการศึกษาเอกสารที่เกี่ยวข้องกับการปฏิบัติงานธุรการ ด้วยยึดหลักระเบียบสำนักนายกรัฐมนตรี ว่าด้วยงานสารบรรณ พ.ศ. ๒๕๒๖ และ หนังสือ นร ๐๑๐๖/ว ๒๐๑๙ ลงวันที่ ๓๐ พฤศจิกายน ๒๕๕๓ เรื่อง คำอธิบายการพิมพ์หนังสือราชการภาษาไทยด้วยโปรแกรมการพิมพ์ในเครื่องคอมพิวเตอร์และตัวอย่างการพิมพ์ และงานธุรการ สำนักปลัดเทศบาล ได้เห็นความสำคัญของการดำเนินงานด้านเอกสารทางราชการให้มีความสวยงาม ถูกต้อง ตามหลักการ จึงได้รวบรวมข้อมูลเอกสารหลักการพิมพ์หนังสือราชการด้วยระบบคอมพิวเตอร์เป็นรูปเล่ม เพื่อประโยชน์ให้ทุกส่วนราชการเทศบาลตำบลพยุห์นำไปปรับใช้ในการปฏิบัติเอกสารของแต่ละส่วนราชการต่อไป

งานธุรการ
สำนักปลัดเทศบาล
ตุลาคม ๒๕๖๐



ที่ นร ๐๕๐๖/ว ๒๐๗๕

สำนักนายกรัฐมนตรี
ทำเนียบรัฐบาล กทม. ๑๐๓๐๐

๑๖ พฤศจิกายน ๒๕๕๓

เรื่อง คำอธิบายการพิมพ์หนังสือราชการภาษาไทยด้วยโปรแกรมการพิมพ์ในเครื่องคอมพิวเตอร์
และตัวอย่างการพิมพ์

เรียน

อ้างถึง หนังสือสำนักเลขาธิการคณะรัฐมนตรี ด่วนที่สุด ที่ นร ๐๕๐๖/ว ๑๖๔ ลงวันที่ ๑๓ กันยายน ๒๕๕๓
สิ่งที่ส่งมาด้วย สำเนาคำอธิบายการพิมพ์หนังสือราชการภาษาไทยด้วยโปรแกรมการพิมพ์ในเครื่องคอมพิวเตอร์
และตัวอย่างการพิมพ์หนังสือจำนวน ๓ แบบ

ตามหนังสือที่อ้างถึง สำนักเลขาธิการคณะรัฐมนตรีได้แจ้งมติคณะรัฐมนตรีเมื่อวันที่
๗ กันยายน ๒๕๕๓ ซึ่งเห็นชอบให้หน่วยงานภาครัฐทุกหน่วยดำเนินการติดตั้งรูปแบบตัวพิมพ์ (ฟอนต์) สารบรรณ
และรูปแบบตัวพิมพ์ (ฟอนต์) อื่น ๆ ทั้งหมดจำนวน ๑๓ รูปแบบตัวพิมพ์ของสำนักงานส่งเสริมอุตสาหกรรม-
ซอฟต์แวร์แห่งชาติ (องค์การมหาชน) และกรมทรัพย์สินทางปัญญา เพิ่มเข้าไปในระบบปฏิบัติการ Thai OS
และใช้รูปแบบตัวพิมพ์ดังกล่าวแทนรูปแบบตัวพิมพ์เดิม เพื่อให้เอกสารของส่วนราชการเป็นไปอย่างมีมาตรฐาน
ไม่มีปัญหาละเมิดลิขสิทธิ์และไม่ขึ้นกับระบบปฏิบัติการระบบใดระบบหนึ่ง ตามที่กระทรวงเทคโนโลยี-
สารสนเทศและการสื่อสารได้เสนอ ความละเอียดแจ้งแล้ว นั้น

อาศัยอำนาจตามระเบียบสำนักนายกรัฐมนตรี ว่าด้วยงานสารบรรณ พ.ศ. ๒๕๒๖ ข้อ ๘
ปลัดสำนักนายกรัฐมนตรีจึงได้จัดทำคำอธิบายการพิมพ์หนังสือราชการภาษาไทยด้วยโปรแกรมการพิมพ์
ในเครื่องคอมพิวเตอร์ เป็นคำอธิบายเพิ่มเติมต่อจากคำอธิบายการพิมพ์หนังสือราชการภาษาไทยด้วยเครื่องพิมพ์ดีด
ในคำอธิบาย ๔ ท้ายระเบียบสำนักนายกรัฐมนตรี ว่าด้วยงานสารบรรณ พ.ศ. ๒๕๒๖ และที่แก้ไขเพิ่มเติม พร้อมด้วย
ตัวอย่างการพิมพ์หนังสือดังกล่าว เพื่อให้ส่วนราชการได้ถือเป็นแนวทางปฏิบัติในการจัดทำหนังสือราชการและการพิมพ์
หนังสือราชการที่มีรูปแบบเป็นมาตรฐานเดียวกันตามนัยมติคณะรัฐมนตรีดังกล่าว ดังปรากฏตามสิ่งที่ส่งมาด้วย
สำหรับการจัดทำหนังสือราชการตามแบบท้ายระเบียบฯ จำนวน ๑๑ แบบ เห็นควรใช้รูปแบบตัวพิมพ์ไทยสารบรรณ
(Th Sarabun PSK) ขนาด ๑๖ พอยท์ อันจะเป็นประโยชน์ต่อการพัฒนาระบบจัดเก็บข้อมูลข่าวสารหรือ
หนังสือราชการในระบบอิเล็กทรอนิกส์ของส่วนราชการต่อไป ทั้งนี้ สามารถดาวน์โหลดแม่แบบ (Template)
มาตรฐานการพิมพ์หนังสือภายนอก หนังสือภายใน และหนังสือประทับตรา ได้ที่ www.opm.go.th

จึงเรียนมาเพื่อโปรดทราบ และกรุณาแจ้งให้ส่วนราชการในสังกัดทราบ และถือปฏิบัติต่อไป

ขอแสดงความนับถือ

(นายจตุรงค์ ปัญญาดีลิก)
ปลัดสำนักนายกรัฐมนตรี

สำนักงานปลัดสำนักนายกรัฐมนตรี

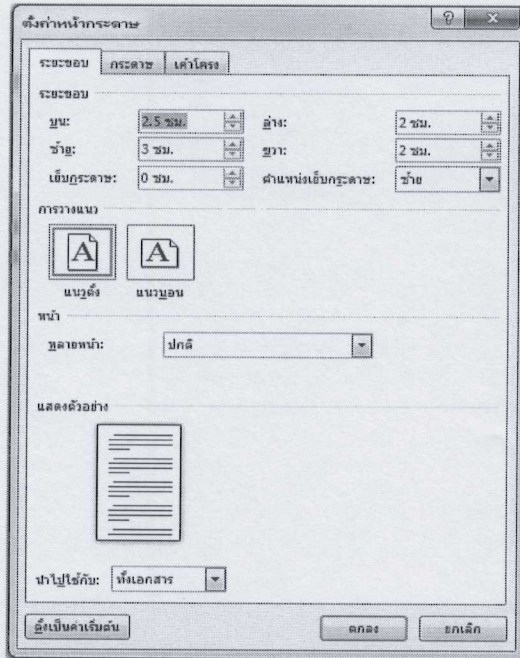
สำนักกฎหมายและระเบียบกลาง

โทร. ๐ ๒๒๘๒ ๒๖๙๔ โทรสาร ๐ ๒๒๘๒ ๗๘๙๖

๑. การตั้งค่าในโปรแกรมการพิมพ์

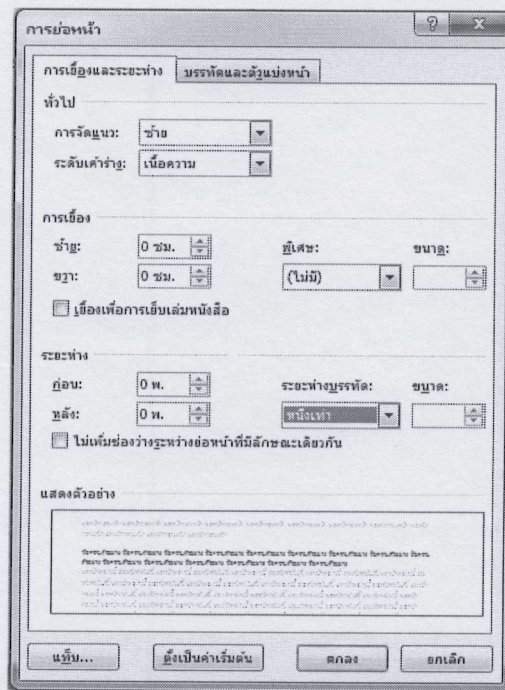
๑.๑ การตั้งระยะขอบหน้ากระดาษ

- ขอบซ้าย ๓ เซนติเมตร ขอบขวา ๒ เซนติเมตร
- ขอบบน ๒.๕ เซนติเมตร ขอบล่างประมาณ ๒ เซนติเมตร ตามรูปที่ ๓




รูปที่ ๓

๑.๒ การตั้งระยะบรรทัด ให้ใช้ค่าระยะบรรทัดปกติ คือ ๑ เท่า หรือ Single ตามรูปที่ ๔



รูปที่ ๔

๑.๓ การกั้นค่าไม้บรรทัดระยะการพิมพ์ อยู่ระหว่าง ๐ - ๑๖ เซนติเมตร (หน้ากระดาษ เอ ๔ เมื่อตั้งระยะขอบซ้าย ๓ เซนติเมตร ขอบขวา ๒ เซนติเมตร จะเหลือพื้นที่สำหรับการพิมพ์ มีความกว้าง ๑๖ เซนติเมตร) ตามรูปที่ ๕




รูปที่ ๕

๒. ขนาดตราครุฑ

๒.๑ ตราครุฑสูง ๓ เซนติเมตร ใช้สำหรับการจัดทำกระดาษตราครุฑ การวางตราครุฑ ให้วางห่างจากขอบกระดาษบนประมาณ ๒.๕ เซนติเมตร (ขีดขอบบน)

๒.๒ ตราครุฑสูง ๑.๕ เซนติเมตร ใช้สำหรับการจัดทำกระดาษบันทึกข้อความ การวางตราครุฑ ให้วางห่างจากขอบกระดาษบนประมาณ ๒.๕ เซนติเมตร (ขีดขอบบนด้านซ้าย) ตามรูปที่ ๖



รูปที่ ๖

คำอธิบายการพิมพ์หนังสือราชการภาษาไทยด้วยโปรแกรมการพิมพ์ในเครื่องคอมพิวเตอร์

การพิมพ์หนังสือราชการภาษาไทย การจัดทำกระดาษตราครุฑ และกระดาษบันทึกข้อความ โดยใช้โปรแกรมการพิมพ์ในเครื่องคอมพิวเตอร์ ให้จัดทำให้ถูกต้องตามแบบของกระดาษตราครุฑ (แบบที่ ๒๘) และแบบของกระดาษบันทึกข้อความ (แบบที่ ๒๙) ท้ายระเบียบ โดยเฉพาะส่วนหัวของแบบกระดาษบันทึกข้อความ จะต้องใช้จุดไข่ปลาแสดงเส้นบรรทัดที่เป็นช่องว่างหลังคำ ดังต่อไปนี้ ส่วนราชการ ที่ วันที่ เรื่อง และไม่ต้องมีเส้นขีดทับแบ่งส่วนระหว่างหัวกระดาษบันทึกข้อความกับส่วนที่ใช้สำหรับการจัดทำข้อความ

๑. การตั้งค่าในโปรแกรมการพิมพ์

๑.๑ การตั้งระยะขอบหน้ากระดาษ ขอบซ้าย ๓ เซนติเมตร ขอบขวา ๒ เซนติเมตร

๑.๒ การตั้งระยะบรรทัด ให้ใช้ค่าระยะบรรทัดปกติ คือ ๑ เท่า หรือ Single

๑.๓ การกั้นค่าไม้บรรทัดระยะการพิมพ์ อยู่ระหว่าง ๐ - ๑๖ เซนติเมตร

๒. ขนาดตราครุฑ

๒.๑ ตราครุฑสูง ๓ เซนติเมตร ใช้สำหรับการจัดทำกระดาษตราครุฑ และตราครุฑสูง ๑.๕ เซนติเมตร ใช้สำหรับการจัดทำกระดาษบันทึกข้อความ

๒.๒ การวางตราครุฑ ให้วางห่างจากขอบกระดาษบนประมาณ ๑.๕ เซนติเมตร

๓. การพิมพ์

๓.๑ หนังสือภายนอก

๓.๑.๑ การพิมพ์เรื่อง คำขึ้นต้น อ้างถึง สิ่งที่มาด้วย ให้มีระยะบรรทัดระหว่างกัน เท่ากับระยะบรรทัดปกติ และเพิ่มค่าก่อนหน้าอีก ๖ พอยท์ (1 Enter + Before 6 pt)

๓.๑.๒ การพิมพ์ข้อความภาคเหตุ ภาคความประสงค์ และภาคสรุป ให้มีระยะบรรทัดระหว่างข้อความแต่ละภาคห่างเท่ากับระยะบรรทัดปกติ และเพิ่มค่าก่อนหน้าอีก ๖ พอยท์ (1 Enter + Before 6 pt)

๓.๑.๓ การย่อหน้าข้อความภาคเหตุ ภาคความประสงค์ และภาคสรุป ให้มีระยะย่อหน้าตามค่าไม้บรรทัดระยะการพิมพ์ เท่ากับ ๒.๕ เซนติเมตร

๓.๑.๔ การพิมพ์คำลงท้าย ให้มีระยะบรรทัดห่างจากบรรทัดสุดท้ายภาคสรุปเท่ากับระยะบรรทัดปกติ และเพิ่มค่าก่อนหน้าอีก ๑๒ พอยท์ (1 Enter + Before 12 pt)

๓.๑.๕ การพิมพ์ชื่อเต็มของเจ้าของหนังสือ ให้เว้นบรรทัดการพิมพ์ ๓ บรรทัด (4 Enter) จากคำลงท้าย

๓.๑.๖ การพิมพ์ชื่อส่วนราชการเจ้าของเรื่อง ให้เว้นบรรทัดการพิมพ์ ๓ บรรทัด จากตำแหน่งของเจ้าของหนังสือ (4 Enter)

๓.๒ หนังสือภายใน

๓.๒.๑ ส่วนหัวของแบบบันทึกข้อความกำหนดขนาดตัวอักษร ดังนี้

๓.๒.๑.๑ คำว่า “บันทึกข้อความ” พิมพ์ด้วยอักษรตัวหนาขนาด ๒๙ พอยท์ และปรับค่าระยะบรรทัดจาก ๑ เท่าเป็นค่าแน่นอน (Exactly) ๓๕ พอยท์

๓.๒.๑.๒ คำว่า “ส่วนราชการ วันที่ เรื่อง” พิมพ์ด้วยอักษรตัวหนาขนาด ๒๐ พอยท์

๓.๒.๒ การพิมพ์คำขึ้นต้น ให้มีระยะบรรทัดห่างจากเรื่องเท่ากับระยะบรรทัดปกติ และเพิ่มค่าก่อนหน้าอีก ๖ พอยท์ (1 Enter + Before 6 pt)

๓.๒.๓ การพิมพ์ข้อความภาคเหตุ ภาคความประสงค์ ภาคสรุป และการย่อหน้า ให้ถือปฏิบัติเช่นเดียวกับการพิมพ์หนังสือภายนอก

๓.๒.๔ การพิมพ์ชื่อเต็มของเจ้าของหนังสือ ให้เว้นระยะบรรทัดการพิมพ์ ๓ บรรทัด จากภาคสรุป (4 Enter)

๓.๓ จำนวนบรรทัดในการพิมพ์หนังสือราชการในแต่ละหน้าให้เป็นไปตามความเหมาะสมกับ จำนวนข้อความ และความสวยงาม

๓.๔ การพิมพ์หนังสือราชการแบบอื่นตามที่ระเบียบกำหนดให้ถือปฏิบัติตามนัยดังกล่าว ข้างต้นโดยอนุโลม โดยคำนึงถึงความเหมาะสมกับรูปแบบของหนังสือชนิดนั้น

หมายเหตุ : กรณีที่มีความจำเป็น ส่วนราชการอาจปรับการพิมพ์หนังสือราชการให้แตกต่างจากนี้ได้ตาม ความเหมาะสม โดยให้คำนึงถึงความสวยงามและรูปแบบของหนังสือราชการเป็นสำคัญ

๓. การพิมพ์หนังสือภายนอก

- ๓.๑ ใช้รูปแบบตัวพิมพ์ไทยสารบรรณ (ฟอนต์ TH SarabunIT๙) ขนาด ๑๖ พอยท์
- ๓.๒ การพิมพ์ “ที่” และ “ส่วนราชการเจ้าของหนังสือ” ให้พิมพ์ตรงกับแนวเท้าของตราครุฑ
- ๓.๓ การพิมพ์ชื่อเดือน ให้ตัวอักษรตัวแรกอยู่ตรงกับแนวเท้าขวาของตราครุฑ
- ๓.๔ การพิมพ์เรื่อง คำขึ้นต้น อ้างถึง สิ่งที่มาด้วย ให้มีระยะบรรทัดระหว่างกันเท่ากับระยะบรรทัดปกติ และเพิ่มค่าก่อนหน้าอีก ๖ พอยท์ (๑ Enter + Before ๖ pt)
- ๓.๕ การย่อหน้าข้อความภาคเหตุ ภาคความประสงค์ และภาคสรุป ให้มีระยะย่อหน้าตามค่าไม้บรรทัดระยะการพิมพ์ เท่ากับ ๒.๕ เซนติเมตร
- ๓.๖ การพิมพ์คำลงท้าย ให้พิมพ์ตัวอักษรตัวแรกอยู่ตรงกับแนวกึ่งกลางของตราครุฑ และห่างจากบรรทัดสุดท้ายของภาคสรุปเท่ากับระยะบรรทัดปกติ และเพิ่มค่าก่อนหน้าอีก ๑๒ พอยท์ (๑ Enter + Before ๑๒ pt)
- ๓.๗ การพิมพ์ชื่อเต็มของเจ้าของหนังสือ (ชื่อ สกุล) และตำแหน่ง เว้นระยะบรรทัดการพิมพ์ ๓ บรรทัด (๔ Enter) ให้ถือคำลงท้ายเป็นหลัก โดยให้อยู่กึ่งกลางซึ่งกันและกัน ในกรณีที่ต้องพิมพ์ตำแหน่ง ๒ บรรทัดระหว่างบรรทัดให้ใช้ระยะ ๑ Enter
- ๓.๘ ระยะระหว่างตำแหน่ง กับส่วนราชการเจ้าของเรื่อง ให้เว้นบรรทัดการพิมพ์ ๓ บรรทัด (๔ Enter) จากตำแหน่งเจ้าของหนังสือ หรือให้พิจารณาตามความเหมาะสมของพื้นที่ที่เหลืออยู่ในหน้ากระดาษนั้น โดยสามารถเลือกใช้ระยะบรรทัด ๑ Enter หรือ ๑ Enter + Before ๖ pt หรือ ๒ Enter ได้ตามความเหมาะสม

แบบหนังสือภายนอก

๒.๕ ซม.



สูง ๓ ซม.

ที่ ศธ ๐๕๑๘.๐๑๑๔/

ส่วนราชการเจ้าของหนังสือ
ที่ตั้ง และรหัสไปรษณีย์

(๑ Enter)
(๑ Enter + Before ๖ pt)

เดือน ปี

เรื่อง (๑ Enter + Before ๖ pt)

เรียน (๑ Enter + Before ๖ pt)

อ้างถึง (ถ้ามี)

สิ่งที่ส่งมาด้วย (ถ้ามี)

(ย่อหน้า ๒.๕ ซม.) ภาคเหตุ (๑ Enter + Before ๖ pt)

(๑ เท่า หรือ Single)

๓ ซม.

ภาคความประสงค์.....

(๑ เท่า หรือ Single)

๒ ซม.

ภาคสรุป.....

(๑ Enter + Before ๖ pt)

(๑ เท่า หรือ Single)

(๑ Enter + Before ๑๒ pt)

ขอแสดงความนับถือ

(๔ Enter)

(ผู้ช่วยศาสตราจารย์อดุลย์ ไทรเล็กทิม)
รองอธิการบดีฝ่ายวิทยบริการจังหวัดหนองบัวลำภู

(๔ Enter)

ส่วนราชการเจ้าของเรื่อง

โทร. ๐ ๔๒๓๑ ๔๒๙๑

โทรสาร ๐ ๔๒๓๑ ๔๒๙๐

ไปรษณีย์อิเล็กทรอนิกส์ (ถ้ามี)

สำเนาส่ง (ถ้ามี)

หมายเหตุ

๑ Enter = ๑ เท่า หรือ Single ในกรณีที่มีความจำเป็นอาจปรับ
ระยะเป็น ๑.๐๕ pt หรือ ๑.๑ pt ได้ตามความเหมาะสม โดยให้
คำนึงถึงความสวยงามและรูปแบบของหนังสือเป็นสำคัญ

๒ ซม.

๔. การพิมพ์หนังสือภายใน

๔.๑ ใช้รูปแบบตัวพิมพ์ไทยสารบรรณ (ฟอนต์ TH SarabunIT๙) ขนาด ๑๖ พอยท์

๔.๒ การพิมพ์ส่วนหัวของแบบบันทึกข้อความ

๔.๒.๑ คำว่า “บันทึกข้อความ” พิมพ์ด้วยอักษรตัวหนา ขนาด ๒๔ พอยท์ และปรับค่าระยะบรรทัดจาก ๑ เท่า เป็นค่าแน่นอน (Exactly) ๓๕ พอยท์

๔.๒.๒ คำว่า “ส่วนราชการ วันที่ เรื่อง” พิมพ์ด้วยอักษรตัวหนา ขนาด ๒๐ พอยท์

๔.๒.๓ การพิมพ์คำว่า “วันที่” ให้พิมพ์ตรงกับตัวอักษร “ข” และให้พิมพ์ตัวอักษรตัวแรกของชื่อเดือน ตรงกับแนวหลังของตัวอักษร “ม” ของคำว่า “บันทึกข้อความ” (ดูแบบฟอร์มประกอบ)

๔.๒.๔ ใช้จุดไข่ปลาแสดงเส้นบรรทัดที่เป็นช่องว่างหลังคำ ส่วนราชการ ที่ วันที่ และ เรื่อง

๔.๓ การพิมพ์คำขึ้นต้น ให้มีระยะบรรทัดห่างจากเรื่องเท่ากับระยะบรรทัดปกติและเพิ่มค่าก่อนหน้าอีก ๖ พอยท์ (๑ Enter + Before ๖ pt)

๔.๔ การย่อหน้าข้อความ ให้มีระยะย่อหน้าตามค่าไม้บรรทัดระยะการพิมพ์ เท่ากับ ๒.๕ เซนติเมตร

๔.๕ การพิมพ์ชื่อเต็มในวงเล็บ (ชื่อ สกุล) ให้พิมพ์อยู่ในแนวกึ่งกลางกระดาษ เว้นระยะบรรทัดการพิมพ์ ๓ บรรทัดปกติ (๔ Enter) จากบรรทัดสุดท้ายของข้อความ และการพิมพ์ตำแหน่ง ให้พิมพ์อยู่กึ่งกลางซึ่งกันและกัน ในกรณีที่ต้องพิมพ์ตำแหน่ง ๒ บรรทัด ระหว่างบรรทัดให้ใช้ระยะ ๑ Enter

๔.๖ จำนวนบรรทัดในแต่ละหน้าให้เป็นไปตามความเหมาะสมกับจำนวนข้อความ

สูง ๑.๕ ซม.



๒.๕ ซม.

ค่าแน่นอน (Exactly) ๓๕ pt

บันทึกข้อความ

ส่วนราชการ มหาวิทยาลัยรามคำแหง สาขาวิทยบริการฯ จังหวัดหนองบัวลำภู โทร. ๗๑๗๐, ๗๑๗๑

ที่ ศธ ๐๕๑๘.๐๑๑๔/ วันที่ เดือน ปี

เรื่อง ส่งแผนปฏิบัติการประจำปีงบประมาณ พ.ศ. ๒๕๕๕

เรียน รองอธิการบดีฝ่ายนโยบายและแผน (๑ Enter + Before ๒ pt)

เรียน รองอธิการบดีฝ่ายนโยบายและแผน

(ย่อหน้า ๒.๕ ซม.) ภาคเหตุ.....

(๑ เท่า หรือ Single)

๓ ซม.

ภาคความประสงค์.....

๒ ซม.

(๑ เท่า หรือ Single)

(๑ Enter + Before ๒ pt)

ภาคสรุป.....

(๑ เท่า หรือ Single)

(๔ Enter)

(ผู้ช่วยศาสตราจารย์อดุลย์ ไทรเล็กทิม)

รองอธิการบดีฝ่ายวิทยบริการจังหวัดหนองบัวลำภู

หมายเหตุ

๑ Enter = ๑ เท่า หรือ Single ในกรณีที่มีความจำเป็นอาจปรับระยะเป็น ๑.๐๕ pt หรือ ๑.๑ pt ได้ตามความเหมาะสม โดยให้คำนึงถึงความสวยงามและรูปแบบของหนังสือเป็นสำคัญ

๒ ซม.

๕. การพิมพ์คำสั่ง / ประกาศ

๕.๑ ใช้รูปแบบตัวพิมพ์ไทยสารบรรณ (ฟอนต์ TH SarabunIT๙) ขนาด ๑๖ พอยท์

๕.๒ ระหว่างตัวครุฑกับข้อความให้ใช้ระยะบรรทัด (๑ Enter+Before ๖ pt) หรือปรับให้ดูว่าสวยงามไม่ขีดหรือห่างจนเกินไป

๕.๓ หัวเรื่องให้ใช้คำกึ่งกลางสำหรับการจัด ให้ใช้เส้นขีดระหว่างหัวเรื่อง (คำสั่ง/ประกาศ) เส้นที่ขีดระยะพอประมาณ

๕.๔ ระหว่างเส้นขึ้นกับภาคเหตุ ให้ใช้ระยะบรรทัด (๑ Enter+Before ๑๒ pt)

๕.๕ การพิมพ์ข้อความภาคเหตุ ภาคความประสงค์ ระยะการพิมพ์เท่ากับ ๒.๕ เซนติเมตร และเพิ่มค่าก่อนหน้าอีก ๖ พอยท์ (๑ Enter+Before ๖ pt)

๕.๖ การพิมพ์ย่อหน้าก่อนย่อหน้าสุดท้าย (ทั้งนี้ตั้งแต่.../จึงประกาศให้ทราบโดยทั่วกัน) ระยะการพิมพ์ย่อหน้าเท่ากับ ๒.๕ เซนติเมตร และเพิ่มค่าก่อนหน้าอีก ๖ พอยท์ (๑ Enter+Before ๖ pt)

๕.๗ การพิมพ์ย่อหน้าสุดท้าย (สั่ง ณ วันที่ .../ ประกาศ ณ วันที่ ...) ให้ตั้งค่าย่อหน้าเท่ากับ ๔ เซนติเมตร และเพิ่มค่าก่อนหน้าอีก ๑๒ พอยท์ (๑ Enter+Before ๑๒ pt)

๕.๘ การพิมพ์คำสั่งท้าย ให้ถือปฏิบัติเช่นเดียวกับการพิมพ์หนังสือภายนอก

แบบหนังสือประกาศ

๒.๕ ซม.

สูง ๓ ซม.



ประกาศมหาวิทยาลัยวิทยาลัยรามคำแหง
สาขาวิทยบริการเฉลิมพระเกียรติ จังหวัดหนองบัวลำภู
เรื่อง

(1 Enter+Before 12 pt
(ย่อหน้า ๒.๕ ซม.) ภาคเหตุ.....

(๑ เท่า หรือ Single)

๓ ซม.

๒ ซม.

(๑ Enter + Before ๖ pt)
ภาคความประสงค์.....

(๑ เท่า หรือ Single)

(๑ Enter + Before ๖ pt)
ทั้งนี้ ตั้งแต่บัดนี้เป็นต้นไป

(๑ Enter + Before ๑๒ pt)
สั่ง ณ วันที่

ตุลาคม พ.ศ. ๒๕๕๕

(๔ Enter)

(ผู้ช่วยศาสตราจารย์อดุลย์ ไทรเล็กทิม)
รองอธิการบดีฝ่ายวิทยบริการจังหวัดหนองบัวลำภู

หมายเหตุ

๑ Enter = ๑ เท่า หรือ Single ในกรณีที่มีความจำเป็นอาจปรับ
ระยะเป็น ๑.๐๕ pt หรือ ๑.๑ pt ได้ตามความเหมาะสม โดยให้
คำนึงถึงความสวยงามและรูปแบบของหนังสือเป็นสำคัญ

๒ ซม.

ตารางเปรียบเทียบการตั้งค่าเมื่อพิมพ์โดยเครื่องพิมพ์ติดกับโปรแกรมในเครื่องคอมพิวเตอร์

การตั้งค่าเมื่อพิมพ์โดยเครื่องพิมพ์ติด	การตั้งค่าเมื่อพิมพ์โดยโปรแกรมในเครื่องคอมพิวเตอร์
<p>๑. ในบรรทัดหนึ่งให้ตั้งจังหวะเคาะไว้ ๗๐ จังหวะเคาะ</p> <p>๒. การพิมพ์ ๑ หน้ากระดาษขนาด เอ ๔ โดยปกติให้พิมพ์ ๒๕ บรรทัด</p> <p>๓. ตราครุฑสำหรับแบบพิมพ์ มี ๒ ขนาด</p> <ul style="list-style-type: none"> ● สูง ๓ เซนติเมตร สำหรับหนังสือภายนอกและหนังสือประทับตรา ● สูง ๑.๕ เซนติเมตร สำหรับหนังสือภายใน <p>๔. บรรทัดแรกของกระดาษควรอยู่ห่างจากขอบกระดาษด้านบนประมาณ ๕ เซนติเมตร</p> <p>๕. การขึ้นบรรทัดใหม่ = ปัด ๑</p> <p>๖. การขึ้นบรรทัดย่อหน้าใหม่ = ปัด ๑ บิดขึ้น ๑</p> <p>๗. ระยะห่างจากขอบกระดาษด้านซ้ายมือประมาณ ๓ เซนติเมตร</p> <p>๘. ระยะห่างจากขอบกระดาษด้านขวาไม่น้อยกว่า ๒ เซนติเมตร</p> <p>๙. การย่อหน้าให้เว้นห่างจากระยะกั้นหน้า ๑๐ จังหวะเคาะ</p> <p>๑๐. การพิมพ์คาลงท้าย ให้มีระยะบรรทัดห่างจากบรรทัดสุดท้ายภาคสรุป = ปัด ๒</p> <p>๑๑. การเว้นระยะให้ลงชื่อ = ปัด ๒ บิดขึ้น ๑</p>	<p>๑. การกั้นค่าไม้บรรทัดระยะการพิมพ์ อยู่ระหว่าง ๐ - ๑๖ เซนติเมตร</p> <p>๒. ตั้งค่าระยะบรรทัด เป็น หนึ่งเท่า หรือ Single จำนวนบรรทัดในหนึ่งหน้าตามความเหมาะสม</p> <p>๓. ขนาดตราครุฑ</p> <ul style="list-style-type: none"> ● สูง ๓ เซนติเมตร ใช้สำหรับการจัดทำกระดาษตราครุฑ ● สูง ๑.๕ เซนติเมตร ใช้สำหรับการจัดทำกระดาษบันทึกข้อความ ● การวางตราครุฑ ให้วางห่างจากขอบกระดาษบนประมาณ ๑.๕ เซนติเมตร <p>๔. เมื่อใช้ Template มาตรฐานบรรทัดแรกของหนังสือจะอยู่ห่างจากขอบกระดาษด้านบนประมาณ ๔ - ๔.๕ เซนติเมตร</p> <p>๕. การขึ้นบรรทัดใหม่ = 1 Enter</p> <p>๖. การขึ้นบรรทัดข้อความใหม่ = 1 Enter + Before 6 pt</p> <p>๗. ระยะห่างจากขอบกระดาษด้านซ้ายมือประมาณ ๓ เซนติเมตร</p> <p>๘. ระยะห่างจากขอบกระดาษด้านขวาไม่น้อยกว่า ๒ เซนติเมตร</p> <p>๙. การย่อหน้าให้เว้นห่างจากระยะกั้นหน้า ๒.๕ เซนติเมตร</p> <p>๑๐. การพิมพ์คาลงท้าย ให้มีระยะบรรทัดห่างจากบรรทัดสุดท้ายภาคสรุป = 1 Enter + Before 12 pt</p> <p>๑๑. การเว้นระยะให้ลงชื่อ = 4 Enter</p>

แบบหนังสือคำสั่ง

๒.๕ ซม.



สูง ๓ ซม.

คำสั่งมหาวิทยาลัยวิทยาลัยรามคำแหง
สาขาวิทยบริการเฉลิมพระเกียรติ จังหวัดหนองบัวลำภู
ที่..... / ๒๕๕๕

เรื่อง

(1 Enter+Before 12 pt
(ย่อหน้า ๒.๕ ซม.) ภาคเหตุ.....

(๑ เท่า หรือ Single)

๓ ซม.

๒ ซม.

(๑ Enter + Before ๖ pt)
ภาคความประสงค์.....

(๑ เท่า หรือ Single)

(๑ Enter + Before ๖ pt)
ทั้งนี้ ตั้งแต่บัดนี้เป็นต้นไป

(๑ Enter + Before ๑๒ pt)
สั่ง ณ วันที่

ตุลาคม พ.ศ. ๒๕๕๕

(๔ Enter)

(ผู้ช่วยศาสตราจารย์อดุลย์ ไทรเล็กทิม)
รองอธิการบดีฝ่ายวิทยบริการจังหวัดหนองบัวลำภู

หมายเหตุ
๑ Enter = ๑ เท่า หรือ Single ในกรณีที่มีความจำเป็นอาจปรับ
ระยะเป็น ๑.๐๕ pt หรือ ๑.๑ pt ได้ตามความเหมาะสม โดยให้
คำนึงถึงความสวยงามและรูปแบบของหนังสือเป็นสำคัญ

๒ ซม.